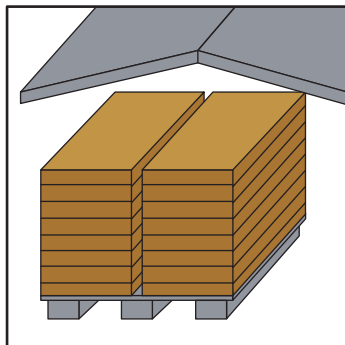


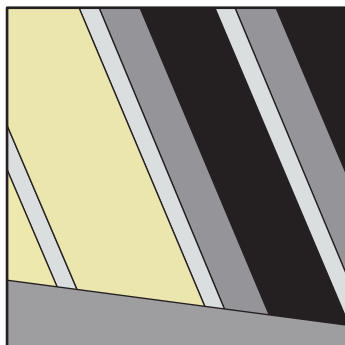
# Mise en œuvre: PAVATHERM-PROFIL en toiture

Domaine d'application: pose sous chevrons comme renfort d'isolation contre la chaleur estivale et le bruit

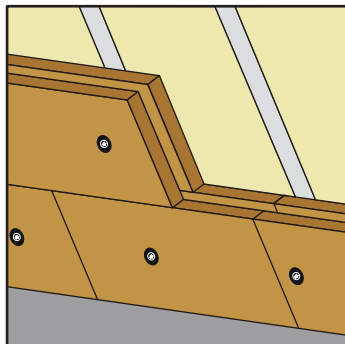
1. Les panneaux PAVATHERM-PROFIL doivent toujours être entreposés sur un support plane et protégés de l'humidité



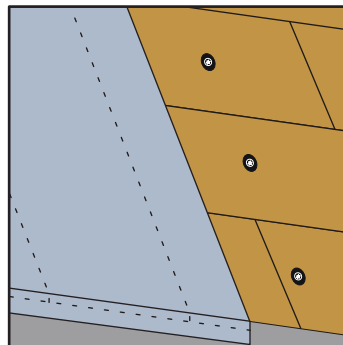
2. Poser une isolation de type souple ou semi rigide entre les chevrons.



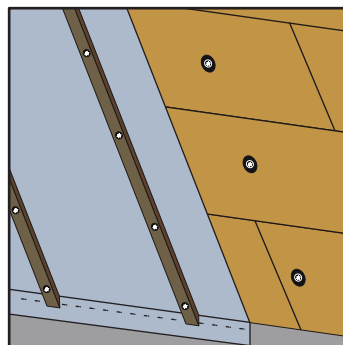
3. Poser les panneaux PAVATHERM-PROFIL directement sous les chevrons et les fixer provisoirement avec des vis, des agrafes ou des clous.



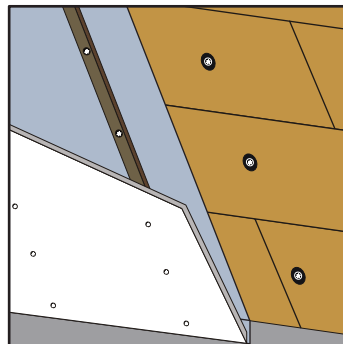
4. Poser un régulateur de vapeur et étancher durablement les recouvrements et les raccords avec les autres éléments de la construction.



5. Poser une contre-lattage sous le régulateur de vapeur et le fixer avec des vis au travers des panneaux PAVATHERM-PROFIL jusque dans les chevrons.



6. Poser le revêtement intérieur, panneau de plâtre, lambris etc... sous le contre-lattage.



## Remarques

La couche d'air équivalente en diffusion (valeur  $S_D$ ) du régulateur de vapeur sera déterminée en fonction de la configuration et des matériaux formants les différentes couches de la construction.

Le contre-lattage crée un vide technique pour le passage des gaines techniques. En aucun cas, le régulateur de vapeur ne sera transpercé par des gaines techniques sans être parfaitement étanché.

Distribué par :

## Matériaux Bâtir Eco (MBE)

ZAC du Perget  
Av André Marie Ampère  
31770 Colomiers  
Tél: 05.67.16.15.40  
www.mbetoulouse.fr

PAVATEX FRANCE SARL

► N°Azur 0 810 79 95 30  
Coût d'un appel local

www.pavatex.fr



Panneaux suisses de fibres de bois.  
Matériaux de la nature.