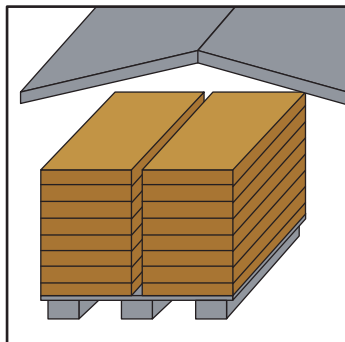


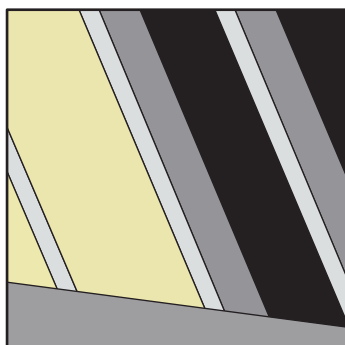
# Mise en œuvre: PAVATHERM sous chevrons

Domaine d'application: pose sous chevrons comme isolation thermique, contre la chaleur estivale et le bruit

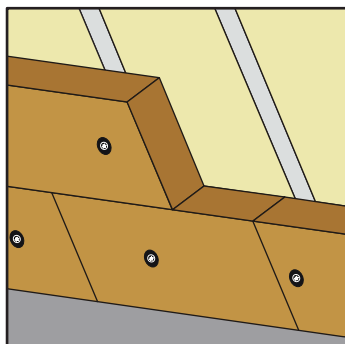
1. Les panneaux PAVATHERM doivent toujours être entreposés sur un support plane et protégés de l'humidité



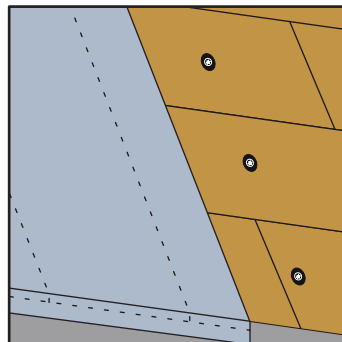
2. Poser une isolation de type souple ou semi rigide entre les chevrons.



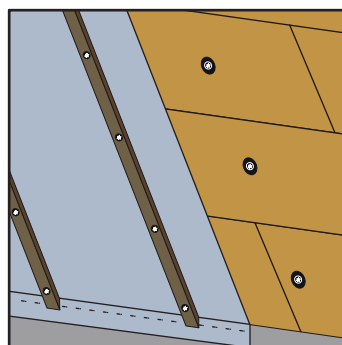
3. Poser les panneaux PAVATHERM directement sous les chevrons éventuellement deux couches et les fixer provisoirement avec des vis, des agrafes ou des clous.



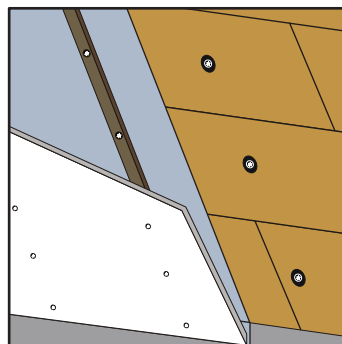
4. Poser un régulateur de vapeur et étancher durablement les recouvrements et les raccords avec les autres éléments de la construction.



5. Poser une contre-lattage sous le régulateur de vapeur et le fixer avec des vis au travers des panneaux PAVATHERM jusque dans les chevrons.



6. Poser le revêtement intérieur, panneau de plâtre, lambris etc... sous le contre-lattage.



## Remarques

La couche d'air équivalente en diffusion (valeur  $S_D$ ) du régulateur de vapeur sera déterminée en fonction de la configuration et des matériaux formant les différentes couches de la construction.

Le contre-lattage créera un vide technique pour le passage des gaines techniques. En aucun cas, celui-ci ne sera transpercé par des gaines techniques sans être parfaitement étanché.

Distribué par :

### Matériaux Bâtir Eco (MBE)

ZAC du Perget  
Av André Marie Ampère  
31770 Colomiers  
Tél: 05.67.16.15.40  
www.mbetoulouse.fr

PAVATEX FRANCE SARL

N°Azur 0 810 79 95 30  
Coût d'un appel local

www.pavatex.fr



Construire. Isoler. Bien vivre.